


Edgelit Panel Value Range



Informations Produit

Notre nouvelle gamme de panels Edgelit est ultra fine et légère, soit très facile à stocker et à installer. La structure optimisée du diffuseur crée une répartition uniforme de la lumière. C'est une solution idéale pour les bureaux, les couloirs ou tout espace où un luminaire efficace et fiable est nécessaire. Grâce à notre large gamme d'accessoires, le produit peut être monté de différentes manières : encastré, suspendu ou en saillie.

Caractéristiques

- 36W
- Jusqu'à 100 lm/W
- T°C : 3000K, 4000K, 6500K
- Durée de vie de 30 000 heures L70/B50

Avantages

- Répartition uniforme de la lumière
- Installation facile
- Chips Samsung fiables
- Poids léger

Zones d'application



Bureaux



Bâtiments publics



Commerces et bâtiments commerciaux

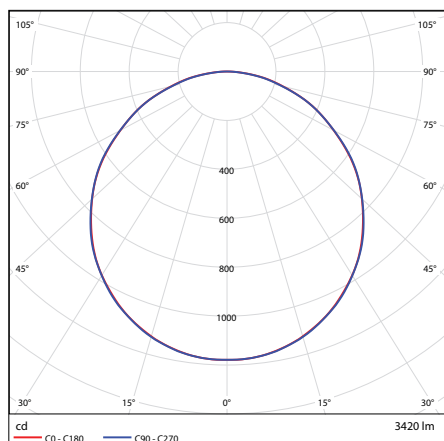
Caractéristiques

Code Produit	Description	Puissance [W]	Lumens [lm]	Efficacité lumineuse (lm/w)	T°C [K]	UGR (4H8H)	Angle du faisceau [°]	IRC (Ra)	SDCM	IP	Durée de vie L70B50 (h)	Dimensions (mm)	Poids net du produit/pièce [kg]
93118673	Tung Panel E 2x2 S 36W 830 19	36	3450	95	3000	≤19	90	≥80	≤4	20	30,000	595x595x9	2.2
93118674	Tung Panel E 2x2 S 36W 840 19	36	3600	100	4000	≤19	90	≥80	≤4	20	30,000	595x595x9	2.2
93118675	Tung Panel E 2x2 S 36W 865 19	36	3600	100	6500	≤19	90	≥80	≤4	20	30,000	595x595x9	2.2
93118706	Tung Panel E 1x4 S 36W 830 19	36	3450	95	3000	≤19	90	≥80	≤4	20	30,000	295x1195x10	2.2
93118707	Tung Panel E 1x4 S 36W 840 19	36	3600	100	4000	≤19	90	≥80	≤4	20	30,000	295x1195x10	2.2
93117483	Tung Panel E 2x2 S 36W 830	36	3420	95	3000	≤22	110	≥80	≤4	20	30,000	595x595x9	2
93117484	Tung Panel E 2x2 S 36W 840	36	3600	100	4000	≤22	110	≥80	≤4	20	30,000	595x595x9	2
93117485	Tung Panel E 2x2 S 36W 865	36	3600	100	6500	≤22	110	≥80	≤4	20	30,000	595x595x9	2
93117956	Tung Panel E 2x2 S 36W 840 DS	36	3600	100	4000	≤22	110	≥80	≤4	20	30,000	595x595x9	2
93117496	Tung Panel E 2x2 S 36W 865 DS	36	3600	100	6500	≤22	110	≥80	≤4	20	30,000	595x595x9	2
93118755	Tung Panel E 2x2 S 40W 840 DS	40	4000	100	4000	≤22	110	≥80	≤4	20	30,000	595x595x9	2
93118463	Tung Panel S 2x2 S 40W 865 22 DS	40	4000	100	6500	≤22	110	≥80	≤4	20	30,000	595x595x9	2

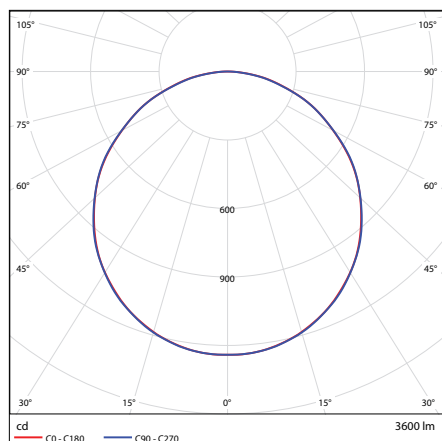
Accessoires

93117380	Surface mounting Kit 2x2 R9003 P											601x601x43	
93117381	Surface mounting Kit 1x4 R9003 P											301x1201x43	
93117658	Surface mounting Kit 2x2 DS R9003 P											601x601x43	
93117659	Surface mounting Kit 1x4 DS R9003 P											301x1201x43	
93118779	SUSPENSION KIT 2X2 LED PANEL P											1000	
93118780	Edgelit LED Panel Safety Kit P											1000	
93118781	SUSPENSION KIT 1X4 LED PANEL P											1000	
93118782	Plasterboard Mount KIT for Edgelit P											40x17x29	

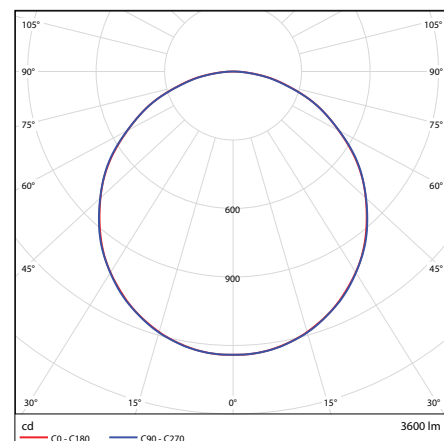
Photométries



3000K



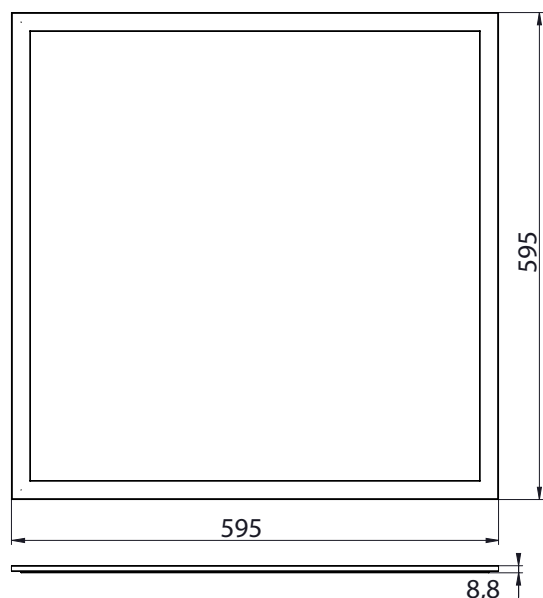
4000K



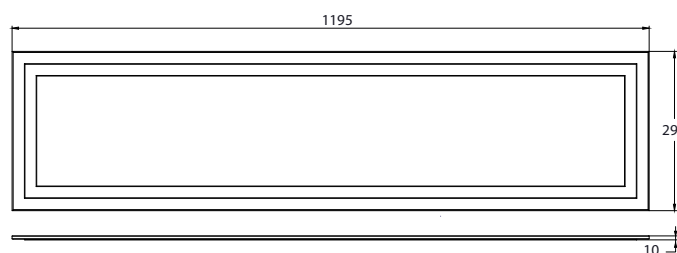
6500K

Mesures photométriques effectuées conformément à la méthode LM79

Dimensions (mm)



Panel 1x4



Réglementation et normes

Marque réglementaire : CE

Règlements : 2014/35 / UE, 2014/30 / UE, 2011/65 / UE, (cadre 2009/125 / CE) UE / 1194/2012 modifié par UE 2015/1428, (cadre 2010/30 / CE) 874 / 2012 et 518/2014 *, 2012/19 / UE *

Normes harmonisées : EN 60598, EN 62493, EN 61547, EN55015, EN 61000, consultez la déclaration de conformité CE et le dossier technique pour plus de détails

Groupe d'évaluation des risques photobiologiques 0. Le produit est considéré comme sûr, ne présente aucun danger photobiologique

* pas sur DOC